

DE RETOUR À L'ÉCOLE...

bienvenue!

NOUS SOMMES DE RETOUR EN
CLASSE ET JE SUIS RAVIE DE
VOUS RETROUVER !

SI VOUS ÊTES LES BIENVENUS,
J'EN CONNAIS UN QUI NE
L'EST PAS DU TOUT !

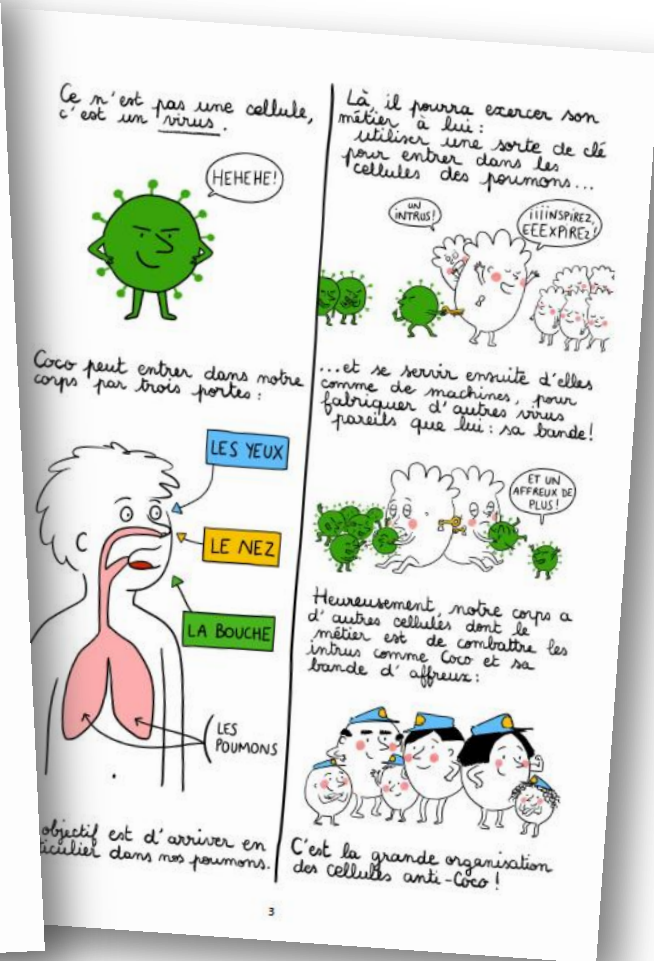
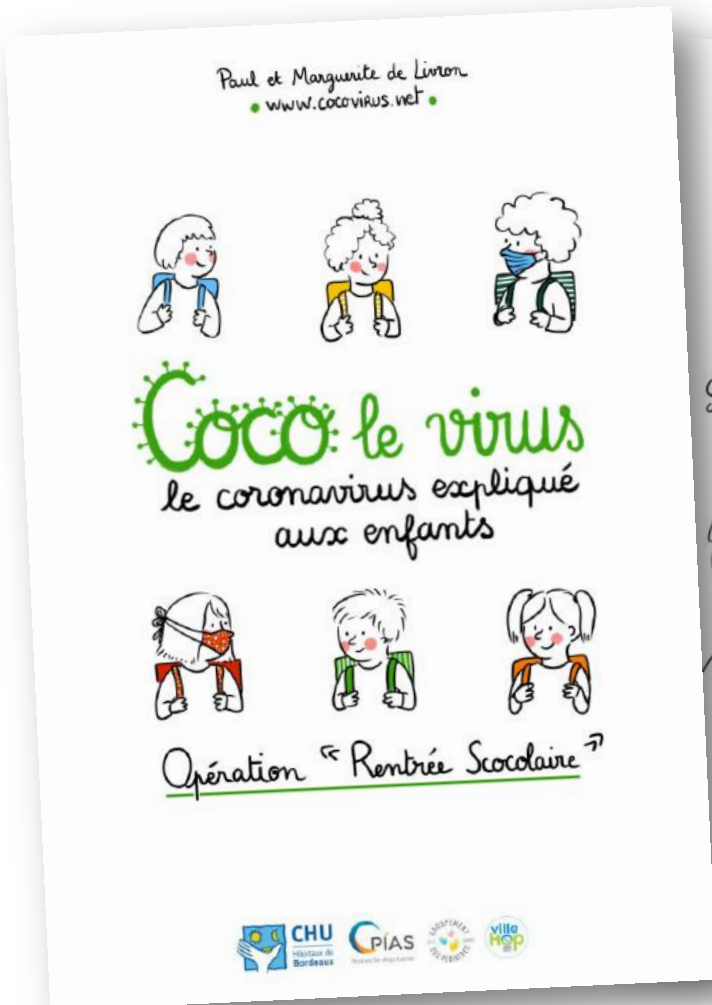
VOICI NOTRE ENNEMI N°1



tu n'es pas le
BIENVENU !

LE CORONAVIRUS, C'EST QUOI ?

POUR MIEUX COMBATTRE SON ENNEMI, IL FAUT LE CONNAÎTRE.



GRÂCE À TON LIVRET SUR COCO LE VIRUS, TU VAS DÉCOUVRIR CE QU'EST LE COVID-19.

 PAGES 2 À 5

QUELS SONT LES SYMPTÔMES ?

VOICI LES ARMES UTILISÉES PAR COCO POUR S'ATTAQUER À NOUS.



SI TU AS UN OU PLUSIEURS SYMPTÔMES, C'EST TRÈS IMPORTANT D'EN AVERTIR LES ADULTES PUIS UN MÉDECIN POUR ÉVITER DE LE TRANSMETTRE À TA FAMILLE ET AUX COPAINS !



LES ÉTAPES POUR CONTREER COCO

PREMIÈRE TACTIQUE DÉFENSIVE : LE MASQUE !

LA MAÎTRESSE SE PREND POUR UNE
SUPER HÉROÏNE...



CERTAINS DE TES CAMARADES
AUSSI EN PORTERONT !



MAIS CE N'EST PAS OBLIGATOIRE.

À QUOI ÇA SERT ?

COMMENT LE
MET-ON ?

LIS LES PAGES DU
LIVRET POUR EN
SAVOIR PLUS...

 PAGES 14 À 17

LE MASQUE LA PROTÈGE ET TE PROTÈGE !

LES ÉTAPES POUR CONTRE COCO

DEUXIÈME TACTIQUE DÉFENSIVE : LES GESTES BARRIÈRES !

7 GESTES POUR COMBATTRE L'ENNEMI

- SE LAYER LES MAINS RÉGULIÈREMENT.
- ÉVITER DE TOUCHER SON VISAGE.
- TOUSSER/ÉTERNUER DANS SON COUDE.
- GARDER SES AFFAIRES POUR SOI.
- GARDER SES DISTANCES.
- JETER SON MOUCHOIR APRÈS USAGE
- LAISSER LES ADULTES OUVRIR LES PORTES

Les **6** gestes barrières

1 Je me lave régulièrement les mains avec de l'eau et du savon, ou avec du gel spécial. Je frotte bien partout pendant au moins 30 secondes.

2 J'évite de toucher mon visage, de mettre les doigts dans mon nez, mes yeux, et ma bouche.


3 Si j'éternue ou si je tousse, je le fais dans mon coude. Puis, par précaution, je vais me laver les mains.

4 Je ne prête pas mes affaires, et n'emprunte pas celles des autres : chacun les siennes.

5 Je garde mes distances : pas de câlins, de bisous, d'accolades ou de mains serrées.

6 Si j'ai besoin de me moucher :
A j'utilise un mouchoir en papier
B je le jette tout de suite
C je me lave les mains juste après.

www.cocovirus.net



LES GESTES BARRIÈRES

À CONNAÎTRE PAR CŒUR !

Je tousse et j'éternue dans mon coude.



Je suis le/La seul(e) à manipuler mon matériel.



Je me lave bien les mains en savonnant partout (dessus, dessous, entre les doigts...)



Je laisse les adultes toucher aux poignées de portes.



J'utilise des mouchoirs en papier pour me moucher et je pense à les mettre à la poubelle.



J'évite de toucher mes camarades et les adultes (ça ne m'empêche pas d'être attentif à eux)



LES ÉTAPES POUR CONTREER COCO

TROISIÈME TACTIQUE DÉFENSIVE : LA DISTANCIATION !



C'EST QUOI ?

C'EST RESTER À UN
MÈTRE LES UNS DES
AUTRES.

OÙ ?

DANS LA COUR
EN CLASSE
À LA CANTINE
DANS LES COULOIRS

POURQUOI ?

POUR ÉVITER LES
POSTILLONS DONT COCO
SE SERT POUR SE
BALADER !



PAGES 18 À 21

LES ÉTAPES POUR CONTRE COCO

QUATRIÈME TACTIQUE DÉFENSIVE : LA SURVEILLANCE !




TU VAS DEVENIR UN VÉRITABLE
ESPION DES SYMPTÔMES DE COCO !



TES PARENTS DEVIENDRONT LES PROS
DE LA PRISE DE TEMPÉRATURE !



SI TU RESSENS UN
OU PLUSIEURS DE CES
SYMPTÔMES, TU DOIS
AVERTIR AU PLUS VITE
LES ADULTES !



LA MAÎTRESSE AUSSI SERA ATTENTIVE
ET TU POURRAS LUI PARLER SANS
SOUCI ! (ELLE DÉTESTE COCO !)

TU AS LE DROIT D'AVOIR PEUR, D'ÊTRE
INQUIET OU DE TE POSER DES QUESTIONS,
ALORS N'HÉSITE PAS ! LES ADULTES SONT
LÀ POUR TOI !!!!

 PAGES 22 À 25